

## Documento de Trabajo

# Análisis de las Licencias Médicas según Diagnósticos Sistema Isapres Año 2019

Raúl Poblete Saavedra  
Departamento de Estudios y Desarrollo

Septiembre 2020



## **Resumen**

*El estudio muestra el comportamiento de las licencias médicas Curativas y por Enfermedad Grave del Hijo Menor de un año (EGHM) tramitadas por el Sistema Isapre, en relación a los distintos grupos diagnósticos que las originan, al gasto incurrido y a los diagnósticos más frecuentes.*

## Tabla de Contenidos

1. ANTECEDENTES GENERALES .....	4
2. LICENCIAS MÉDICAS TRAMITADAS EN EL SISTEMA ISAPRE.....	5
• Licencias Médicas Curativas Tramitadas según Grupo Diagnóstico .....	5
• Licencias de Cargo FUPF según Grupo Diagnóstico .....	6
• Gasto en SIL según Grupo Diagnóstico.....	8
3. PRINCIPALES CONCLUSIONES.....	10

## 1. Antecedentes Generales

Los trabajadores afiliados a un seguro de salud obligatorio pueden hacer uso de una licencia médica por incapacidad parcial o total. Cumpliendo ciertos requisitos pueden tener derecho a una prestación pecuniaria (S.I.L.), que sustituye la remuneración y les permite, además, continuar con sus cotizaciones para el fondo de pensiones y para su mismo seguro de salud.

El estudio basa el análisis en los datos de la Superintendencia de Salud sobre licencias médicas tramitadas por las Isapres. Los campos registrados en la base de datos de la Superintendencia en su mayoría son los mismos que señala el Formulario Único de Licencias Médicas, lo que permite desarrollar análisis complementarios.

Para la clasificación de los diagnósticos que originan las licencias se ha utilizado el Código Internacional de Enfermedades de la OMS (CIE 10).

Para los efectos de este análisis, se entenderá como Licencias Curativas, aquellas licencias que se producen por enfermedad común y por patología del embarazo y por Licencias EGHM, aquellas licencias originadas por la Enfermedad Grave por Hijo(a) Menor de Un Año.

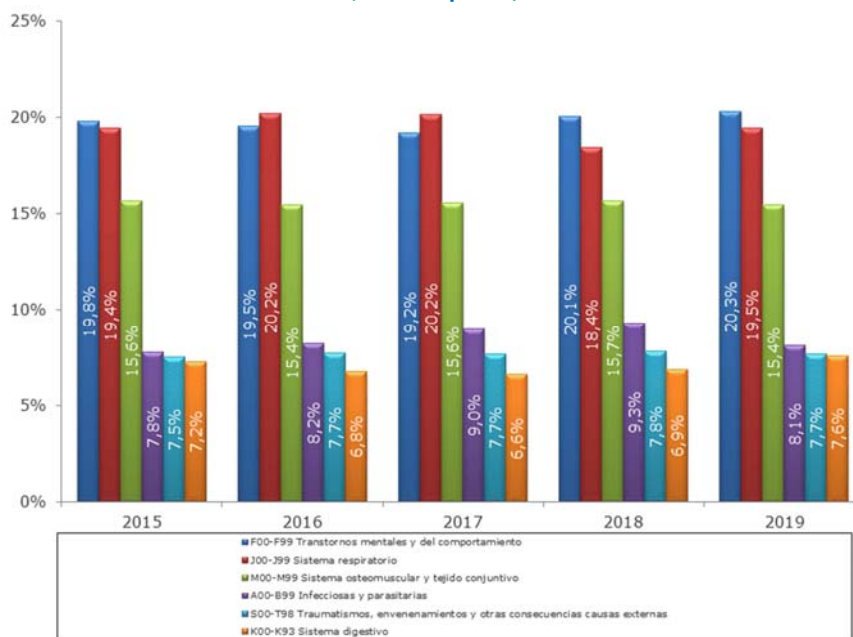
## 2. Licencias Médicas Tramitadas en el Sistema Isapre

- **Licencias Médicas Curativas Tramitadas según Grupo Diagnóstico**

Entre 1995 y 2005, los problemas de salud que originaban el mayor número de las licencias médicas, eran en primer lugar, enfermedades del sistema respiratorio, en segundo término, enfermedades del sistema osteomuscular y del tejido conjuntivo y en tercer lugar trastornos mentales y del comportamiento. A partir del año 2006, los trastornos mentales pasan a ocupar el segundo lugar de importancia llegando inclusive en los años 2008, 2014, 2015, 2018 y 2019 a ocupar el primer lugar.

En el año 2019 del total de licencias curativas tramitadas (1.588.723), el 55,2% se concentra en estos tres grupos de enfermedades, siendo el principal las enfermedades por trastornos mentales y del comportamiento, las cuales representan el 20,3%, seguido muy de cerca por el grupo relacionado con el sistema respiratorio (19,5%) y finalmente las originadas por enfermedades del sistema osteomuscular (15,4%).

**Gráfico 1**  
**Principales Grupos Diagnósticos en Licencias Curativas Tramitadas**  
**(En Isapres)**



Fuente: Superintendencia de Salud. Elaborado por el Departamento de Estudios y Desarrollo.

Dentro de las licencias por enfermedades mentales, el 39,0% son producto de episodios depresivos, 25,0% son por otros trastornos de ansiedad y 24,7% por reacción al estrés grave y trastornos de adaptación.

A su vez, de las enfermedades del sistema respiratorio, el 23,8% se producen por bronquitis aguda, 18,8% por rinoфарингитis aguda o resfriado común y 9,2% por amigdalitis aguda.

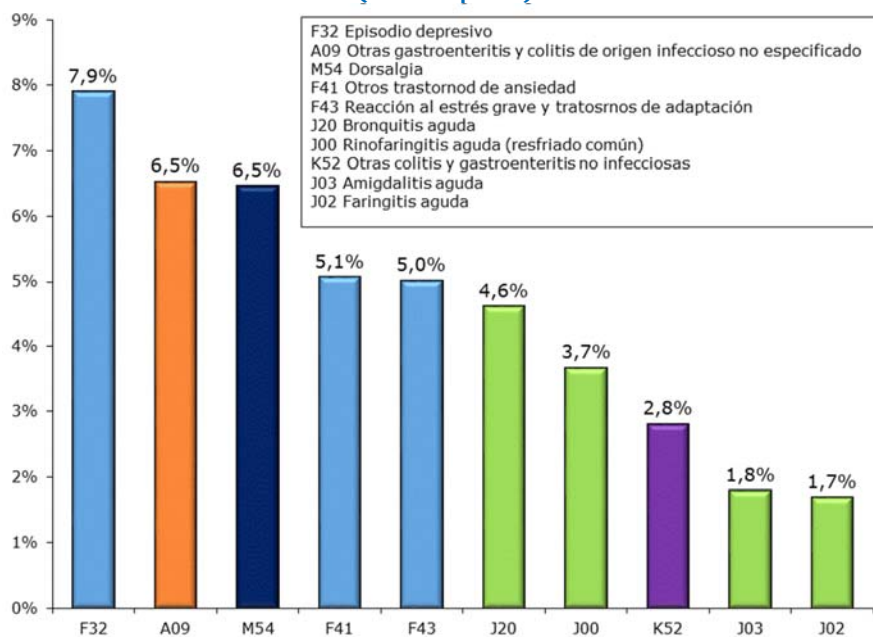
Por otra parte, en el grupo de enfermedades del sistema osteomuscular las licencias se generan mayoritariamente por dorsalgias, principalmente lumbagos (41,8%), seguido por lesiones del hombro (8,4%) y por otros trastornos de discos intervertebrales (6,1%).

El gráfico anterior muestra los principales grupos diagnósticos, que concentran la mayor frecuencia de Licencias Curativas tramitadas en los últimos 5 años. Al comparar el último año respecto al año 2018, se observa que los grupos de enfermedades del sistema digestivo (19,0%), del sistema respiratorio (13,7%) y mentales (9,0%), experimentaron los principales crecimientos en el número de licencias tramitadas. Como contraparte, el grupo de enfermedades infecciosas y parasitarias registra una disminución (5,7%).

Finalmente, al observar los 10 diagnósticos más frecuentes en el año 2019 que concentran el 45,5% de las licencias curativas tramitadas, aparecen en primer lugar las licencias por Episodio depresivo 7,9%, seguido por Otras gastroenteritis y colitis de origen infeccioso y por las Dorsalgias, ambas con 6,5%, luego por las otorgadas por otros trastornos de la ansiedad 5,1% y por la Reacción al estrés grave 5,0%.

De estos 10 diagnósticos, 3 son del grupo de enfermedades mentales (18,0%) y 4 del grupo de enfermedades respiratorias (11,8%).

**Gráfico 2**  
**Diagnósticos más Frecuentes en Licencias Curativas Tramitadas (En Isapres)**



Fuente: Superintendencia de Salud. Elaborado por el Departamento de Estudios y Desarrollo.

- **Licencias de Cargo FUPF según Grupo Diagnóstico**

Para estos efectos sólo se analizan las correspondientes a las Licencias por EGHM. En el año 2019 el Sistema Isapres tramita un total de 71.225 licencias por este concepto, 1,4% más que las registradas en el año anterior. De este total, se observa que 32,8% corresponden a enfermedades del sistema respiratorio, 15,1% a enfermedades del sistema digestivo y 10,8% a traumatismos.

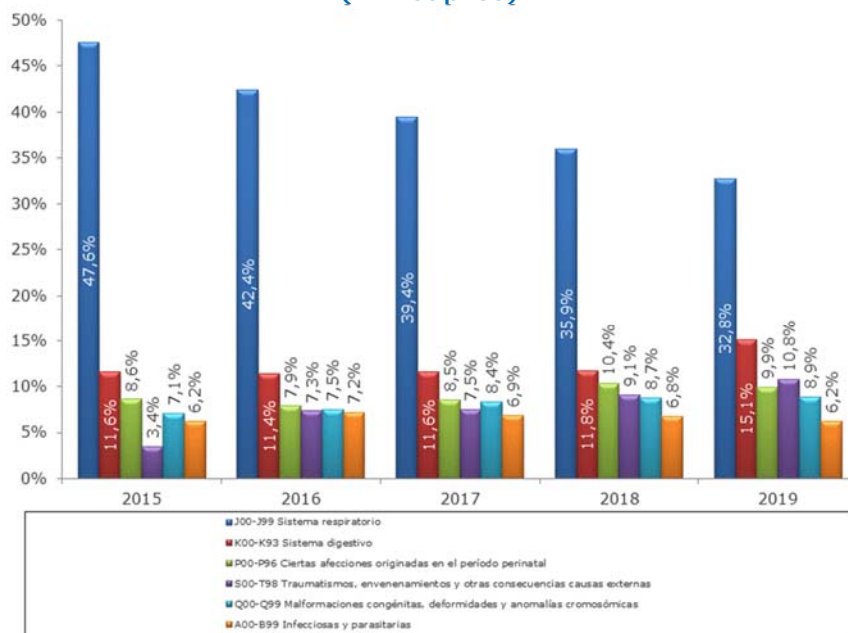
De las enfermedades del sistema respiratorio, 39,5% se originan por bronquitis aguda, 22,6% por bronquitis por virus sincicial y 5,3% a otras afecciones pulmonares obstructivas. A su vez,

de las licencias por enfermedades del sistema digestivo, 60,4% son por otras colitis y gastroenteritis no infecciosas y 32,6% por reflujo gastroesofágico<sup>1</sup>.

Por último, en el grupo de traumatismos las licencias se generan mayoritariamente por efectos adversos, no clasificados en otra parte 96,5%.

Dentro de los 6 grupos diagnósticos que concentran la mayor frecuencia de Licencias por EGHM tramitadas en el año 2019, los que experimentan un mayor crecimiento respecto al año anterior, son el grupo de licencias derivadas de enfermedades del Sistema digestivo y por Traumatismos con 30,4% y 20,7%, respectivamente.

**Gráfico 3**  
**Licencias Médicas por EGHM según Causa que las Originan**  
**(En Isapres)**



Fuente: Superintendencia de Salud. Elaborado por el Departamento de Estudios y Desarrollo.

En relación al gasto en SIL que originan las licencias por EGHM y que en el año 2019 alcanza a \$25.313 millones, se observa que las que corresponden a enfermedades del sistema respiratorio acaparan el 19,2% del gasto, seguido por las relacionadas con la prematuridad, 15,9% y por las enfermedades del sistema digestivo 14,7%.

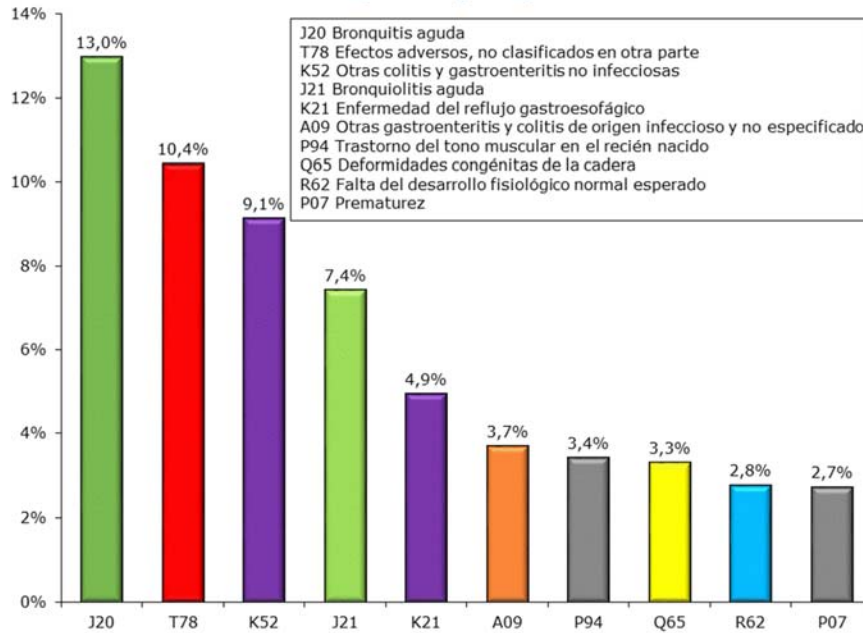
Al observar los 10 diagnósticos más frecuentes en el año 2019 que concentran el 60,7% de las licencias tramitadas, se tiene en primer lugar a las Licencias por Bronquitis aguda con 13,0%, seguido por los Efectos adversos, no clasificados en otra parte (10,4%), luego por las por otras colitis y gastroenteritis no infecciosas (9,1%) y por las Bronquiolitis agudas (7,4%).

De estos 10 diagnósticos, 2 son del grupo de enfermedades del sistema respiratorio (20,4%), 2 del grupo de enfermedades del sistema digestivo (14,1%), 2 del grupo de prematuridad

<sup>1</sup> La entrada en vigencia de la Ley N° 20.545, publicada en el Diario Oficial el 17 de octubre de 2011, que dispone de la extensión del reposo postnatal y que otorga el permiso postnatal parental, entre otras, ha provocado una baja significativa con respecto al año 2011 en las LM de este grupo diagnóstico y sobre todo en esta patología, al caer 93,3%, pasando de 52.456 a 3.514 licencias tramitadas en 2019, aunque sigue siendo la principal causa, lo que mostraría lo acertado de incorporar esta política pública.

(6,1%), sin embargo, el único diagnóstico correspondiente al grupo Traumatismos, envenenamientos y otras consecuencias causas externas, concentra el 10,4% de las licencias tramitadas.

**Gráfico 4**  
**Diagnósticos más Frecuentes en Licencias por EGHM Tramitadas**  
**(En Isapres)**



Fuente: Superintendencia de Salud. Elaborado por el Departamento de Estudios y Desarrollo.

Finalmente, cabe señalar que en el año 2019 las Isapres autorizan el 83,9% de las licencias por EGHM y el 98,2% de las Licencias Maternales, ambas de cargo del F.U.P.F.

- Gasto en SIL según Grupo Diagnóstico**

El gasto total por subsidio de cargo de las Isapres ascendió a \$652.063 millones en 2019. Para analizar el gasto por grupo de diagnóstico, se excluyeron las licencias reclamadas a la COMPIN, reliquidaciones y reconsideraciones efectuadas por las Isapres (\$281.100 millones en total), quedando para este análisis un gasto de \$370.963 millones.

**Tabla N°1**  
**Gasto por Licencias Curativas según Grupo Diagnóstico**  
**(Cifras en millones de pesos de diciembre de 2019)**

Grupos Diagnósticos		2018		2019		Variación	
		\$	%	\$	%	\$	%
F00-F99	Transtornos mentales y del comportamiento	\$ 67.595	21,5%	\$ 78.054	21,0%	\$ 10.459	15,5%
M00-M99	Sistema osteomuscular y tejido conjuntivo	\$ 64.955	20,6%	\$ 70.906	19,1%	\$ 5.951	9,2%
S00-T98	Traumatismos y envenenamientos	\$ 53.520	17,0%	\$ 56.964	15,4%	\$ 3.444	6,4%
C00-D48	Tumores (neoplasias)	\$ 35.130	11,2%	\$ 37.814	10,2%	\$ 2.683	7,6%
J00-J99	Sistema respiratorio	\$ 16.903	5,4%	\$ 20.422	5,5%	\$ 3.519	20,8%
K00-K93	Sistema digestivo	\$ 18.581	5,9%	\$ 19.939	5,4%	\$ 1.358	7,3%
O00-O99	Embarazo, parto y puerperio	\$ 18.047	5,7%	\$ 15.848	4,3%	-\$ 2.200	-12,2%
Subtotal		\$ 274.732	87,2%	\$ 299.946	80,9%	\$ 25.215	9,2%
Otros Diagnósticos		\$ 40.294	12,8%	\$ 71.017	19,1%	\$ 30.722	76,2%
Total		\$ 315.026	100,0%	\$ 370.963	100,0%	\$ 55.937	17,8%

Fuente: Superintendencia de Salud.



El mayor gasto por subsidios corresponde a las licencias por enfermedad mental con \$78.054 millones, seguidas por las licencias del sistema osteomuscular con \$70.906 millones y por las pertenecientes al grupo traumatismos y envenenamientos con \$56.964.

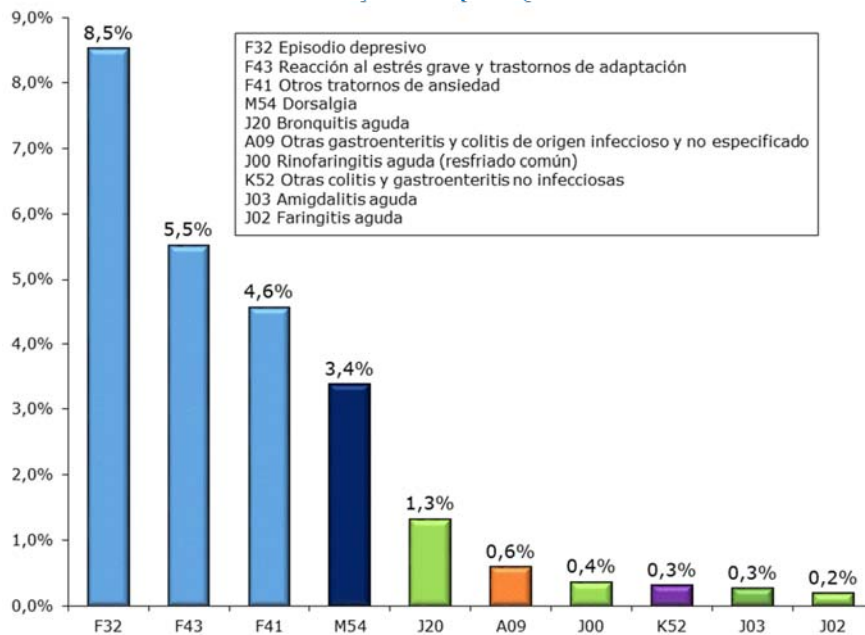
Con respecto al año anterior, los subsidios pagados por enfermedades del sistema respiratorio (20,8%), trastornos mentales (15,5%) y por afecciones del sistema osteomuscular (9,2%), presentan los mayores incrementos reales.

Por otra parte, se observa una disminución en el gasto por SIL en el grupo de diagnóstico por embarazo, parto y puerperio (12,2%).

Al hacer el análisis de los 10 diagnósticos más frecuentes, se observa que el gasto en conjunto de éstos representa el 25% del total, siendo el más significativo el correspondiente a las LM por Episodios depresivos con un 8,5%, seguidos por la Reacción al estrés grave con 5,5% y por Otros trastornos de la ansiedad con 4,6%.

De estos 10 diagnósticos, los 3 que son del grupo de enfermedades mentales concentran el 18,6% del gasto y los 4 que son del grupo de enfermedades respiratorias, el 2,1%, no obstante, el único diagnóstico perteneciente al grupo del sistema osteomuscular, concentra el 3,4% del gasto.

**Gráfico 5**  
**Gasto SIL de Diagnósticos más Frecuentes en Licencias Curativas**  
**(En Isapres)**



Fuente: Superintendencia de Salud. Elaborado por el Departamento de Estudios y Desarrollo.

### 3. Principales Conclusiones

Del análisis de la información, es posible destacar lo siguiente:

- De acuerdo a los grupos diagnósticos, el 55,2% de las LM curativas (sin considerar las reclamadas), se concentran en licencias que se originan a partir de enfermedades por salud mental (20,3%) enfermedades del sistema respiratorio (19,5%) y enfermedades del sistema osteomuscular (15,4%).
- En las licencias por EGHM, el 58,7% de las LM se concentran en aquellas originadas por enfermedades del sistema respiratorio (32,8%), seguidas por enfermedades del sistema digestivo (15,1%) y por las relacionadas con traumatismos (10,8%).
- Al observar los 10 diagnósticos más frecuentes en el año 2019 en las licencias por EGHM, que concentran el 60,7% de las licencias tramitadas, se tiene en primer lugar a las Licencias por Bronquitis aguda 13,0%, seguido por los Efectos adversos, no clasificados en otra parte 10,4% y por otras colitis y gastroenteritis no infecciosas 9,1%.
- Respecto del gasto en SIL de licencias curativas (sin incluir reclamadas), 21,0% del gasto en subsidios se concentra en licencias que se originan en enfermedades por salud mental, 19,1% en enfermedades osteomusculares y 15,4% en traumatismos y envenenamientos, concentrando estos tres grupos el 55,5% del gasto.
- De los 10 diagnósticos más frecuentes, se observa que el gasto más elevado lo tienen las LM por Episodios depresivos con 8,5%, seguidos por la Reacción al estrés grave con 5,5% y por Otros trastornos de la ansiedad con 4,6%.